

# Lavabo / Fregadero

## Acero Ultra

CODIGO	DESCRIPCION	LARGO
AL-A100	1/2" FIP X 1/2" FIP	100
AL-A40	1/2" FIP X 1/2" FIP	40
AL-A55	1/2" FIP X 1/2" FIP	55
AL-B55	3/8" COMP. X 1/2" FIP	55
AL-J40	3/8" COMP. X 1/2" A.M.	40
AL-J55	3/8" COMP. X 1/2" A.M.	55
AL-K40	1/2" A.M. X 1/2" A.M.	40
AL-K55	1/2" A.M. X 1/2" A.M.	55
AL-M40	1/2" FIP X M10	40
AL-M50	1/2" FIP X M10	50
AL-M60	1/2" FIP X M10	60

CODIGO	DESCRIPCION	LARGO
AL-T55	1/2" FIP X 1/2" FIP X 1/2" FIP	55
AL-X55	1/2" A.M. X 1/2" A..M. X 1/2" F	55
AS-B40	3/8" COMP. X 7/8" A.M.	40
AS-E40	1/2" FIP X 7/8" A.M.	40
AS-E50	1/2" FIP X 7/8" A.M.	50
AS-M40	1/2" A.M. X 7/8" A.M.	40
AS-M50	1/2" A.M. X 7/8" A.M.	50
LL-A100	1/2" FIP X 1/2" FIP	100



### Glosario de Conexiones



TELF.: 2291 - 7878

WhatsApp: 8477 - 0000

SAN JOSE, SABANA 75 METROS,  
OESTE DE LA CONTRALORIA EDIFICIO MATEX 4 PISO.

# MATEX

## Llaves de Control para Agua




IP-100

1/2" FNPT X 1/2" M ANGULAR



IP-102

1/2" FNPT X 1/2" M RECTA




IP-108

1/2" FNPT X 3/8" COMP ANGULAR




IP-110

1/2" FNPT X 3/8" COMP RECTA




IP-120

1/2" FNPT X 1/2" M ANGULAR  
1/4" DE VUELTA



IP-122

1/2" FNPT X 1/2" M RECTA  
1/4" DE VUELTA



IP-128

1/2" FNPT X 3/8" COMP ANGULAR  
1/4" DE VUELTA



IP - 140

1/2" FNPT X 2 SALIDAS 3/8" M ANGULAR  
1/4" DE VUELTA

TELF.: 2291 - 7878

WhatsApp: 8477 - 0000

SAN JOSE, SABANA 75 METROS,  
OESTE DE LA CONTRALORIA EDIFICIO MATEX 4 PISO.

# MATEX

# Trampa para Lavabo / Fregadero



TF-100  
SIFON FLEXIBLE SENCILLO



TF-110  
SIFON FLEXIBLE DOBLE



P-B9051  
SIFON C/ CONTRA LATON



P-B9000  
SIFON CON REGISTRO



P-B9055  
SIFON DE LATON

TELF.: 2291 - 7878

WhatsApp: 8477 - 0000

SAN JOSE, SABANA 75 METROS,  
OESTE DE LA CONTRALORIA EDIFICIO MATEX 4 PISO.

# MATEX



# coladeras de acero

PC-301



PC-151



PC-152



PC-162



PC-161



## Bridas Flexibles para Instalación de **Sanitarios**



CODIGO	DESCRIPCION	DIAMETRO TUBO
PB-205	BRIDA FLEXIBLE CORTA 4"	115MM
PB-150	BRIDA FLEXIBLE CORTA 3"	75MM
PB-155	BRIDA FLEXIBLE CORTA 3"	90MM
PB-300	BRIDA FLEXIBLE LARGA 4"	100MM

### **Brida Flexible Corta**

- Recomendada para instalaciones en general.
- Para baños que serán instalados en segundos pisos o en preparaciones con codos o conexiones "T" en la tubería del drenaje.
- Corrige desfasamientos de hasta 2.5 cm.

### **Brida Flexible Larga**

- Ideal cuando se presentan desfasamientos en las tuberías de hasta 5 cm (2") así como tuberías bajo el nivel del piso hasta 18 cm (7").

TELF.: 2291 - 7878

WhatsApp: 8477 - 0000

SAN JOSE, SABANA 75 METROS,  
OESTE DE LA CONTRALORIA EDIFICIO MATEX 4 PISO.

# MATEX

# PERA de DESCARGA



- ✓ Resistente al agua dura o con exceso de cloro
- ✓ Para válvulas de descarga con o sin soportes laterales
- ✓ Sello obturador

CODIGO	DESCRIPCION
P-B6025	PERA DESCARGA AZUL
P-B6025T	PERA DESCARGA TRANSPARENTE

# Cuellos de Cera

PB-103 / PB-104

**coflex** 

**PB-103 Sin guía**  
100% parafina



**PB-104 Con guía**  
80% parafina y 20% guía plástico

TELF.: 2291 - 7878

WhatsApp: 8477 - 0000

SAN JOSE, SABANA 75 METROS,  
OESTE DE LA CONTRALORIA EDIFICIO MATEX 4 PISO.

**MATEX**



# Juego Clásico de Reparación

para Tanque de Sanitario

PS-A005

✓ Incluye todo lo necesario para reparar el tanque del sanitario



**PS-A005**

- 1 Válvula de admisión
- 1 Válvula y pera de descarga
- 1 Manivela para tanque de sanitario cromada
- 1 Empaque unión tanque / taza
- 2 Tornillos con tuerca para tanque
- 1 Flotador
- Instrucciones de instalación en el interior

**NOM**

TELF.: 2291 - 7878

WhatsApp.: 8477 - 0000

SAN JOSE, SABANA 75 METROS,  
OESTE DE LA CONTRALORIA EDIFICIO MATEX 4 PISO.

**MATEX**

## Válvula de Admisión para Tanque de Sanitario

P-B3011

- ✓ Con Filtro y Válvula Check integradas
- ✓ Silenciosa y fácil de instalar
- ✓ Regula el nivel de agua
- ✓ Reduce consumos de agua
- ✓ Adaptable a la mayoría de los sanitarios
- ✓ Sellador de agua reemplazable
- ✓ Adaptable para zonas de alta y baja presión

### Material de Fabricación

- ✓ Cuerpo ABS
- ✓ Manguera Hule de 10 cm y 1/4" de diámetro

### Características

- ✓ Clip sujetador
- ✓ Filtro
- ✓ Candado
- ✓ Restrictor de flujo
- ✓ Flotador
- ✓ Empaques
- ✓ Tuerca
- ✓ Válvula check
- ✓ Manguera



**NOM**

# Válvula de Descarga

## para Tanque de Sanitario

P-B6021

- ✓ Alta calidad
- ✓ Resistente al agua dura
- ✓ Pera de una pieza
- ✓ Resistente a químicos que atacan a los plásticos de baja densidad

### Material de Fabricación

- |                                      |                  |
|--------------------------------------|------------------|
| ✓ Cuerpo                             | ABS              |
| ✓ Pera de descarga (sello obturador) | PVC Flexible     |
| ✓ Cadena                             | Acero Inoxidable |

### Características

- |                    |                |
|--------------------|----------------|
| ✓ Cuerpo           | 21.6 cm (8.5") |
| ✓ Pera de descarga | 5 cm (2")      |
| ✓ Cadena           | 15 cm          |



**NOM**

TELF.: 2291 - 7878

WhatsApp: 8477 - 0000

SAN JOSE, SABANA 75 METROS,  
OESTE DE LA CONTRALORIA EDIFICIO MATEX 4 PISO.

# MATEX



# Asiento para Sanitario

## CH-A200

- ✓ Redondo
- ✓ Frente cerrado con tapa
- ✓ Acabado alto brillo, resistente a rayaduras
- ✓ Bisagras ajustables en 5 posiciones



## CH-A202

- ✓ Alargado
- ✓ Frente cerrado con tapa
- ✓ Acabado alto brillo, resistente a rayaduras
- ✓ Bisagras ajustables con arandela metálica
- ✓ Tornillos y tuercas resistentes a la corrosión

TELF.: 2291 - 7878

WhatsApp: 8477 - 0000

SAN JOSE, SABANA 75 METROS,  
OESTE DE LA CONTRALORIA EDIFICIO MATEX 4 PISO.

**MATEX**

# Cinta Selladora para Tuberías

- ✓ Sella herméticamente las uniones de tubos
- ✓ Resistencia térmica y alta durabilidad
- ✓ Resistente al aire, agua, gas y vapor
- ✓ Alto grado de impermeabilidad
- ✓ Químicamente inerte
- ✓ No se endurece



## Material de Fabricación

- ✓ PTFE (Politetrafluoretileno)

## Datos Técnicos

- ✓ Temperatura de Trabajo -190° C a 370° C
- ✓ Resistencia a la Presión Hasta 30 bares
- ✓ Elongación 25%

## Modelos y Medidas

Modelo	Medida	Longitud M
WT12-120	13 mm (1/2")	12
WT34-120	19 mm (3/4")	12

TELF.: 2291 - 7878

WhatsApp: 8477 - 0000

SAN JOSE, SABANA 75 METROS,  
OESTE DE LA CONTRALORIA EDIFICIO MATEX 4 PISO.

# MATEX

# Chapetón a Pared Cromado para Tubo de Cobre / CPVC

IP-170

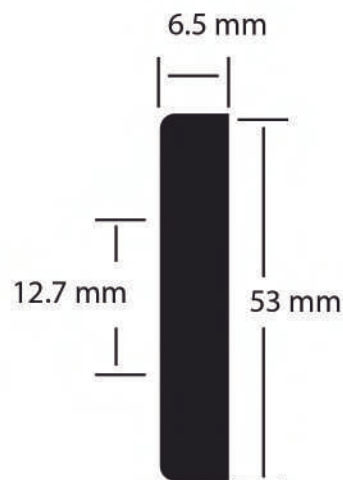

- ✓ Para tubo de 1/2".
- ✓ Fácil de instalar.
- ✓ Durable.



## Material de Fabricación

- ✓ Latón Niquelado

4 Lengüetas



TELF.: 2291 - 7878

WhatsApp: 8477 - 0000

SAN JOSE, SABANA 75 METROS,  
OESTE DE LA CONTRALORIA EDIFICIO MATEX 4 PISO.

# MATEX